



REGIONE
BASILICATA

COVID 19

BOLLETTINO EPIDEMIOLOGICO REGIONALE

11 Aprile 2020
ore 12,00

dati rilevati alle ore 24,00 del 10 aprile

282

Casi attuali

4

casi positivi giornata

354

tamponi giornata

4050

tamponi totali

210

isolamenti domiciliari

72

ricoverati totali

12

terapia intensiva

17

deceduti

14

guariti

N.B.: Al totale generale vanno aggiunti **n.8** casi diagnosticati in altra regione, residenti in Basilicata e ad oggi in isolamento domiciliare



REGIONE
BASILICATA

BOLLETTINO EPIDEMIOLOGICO REGIONALE

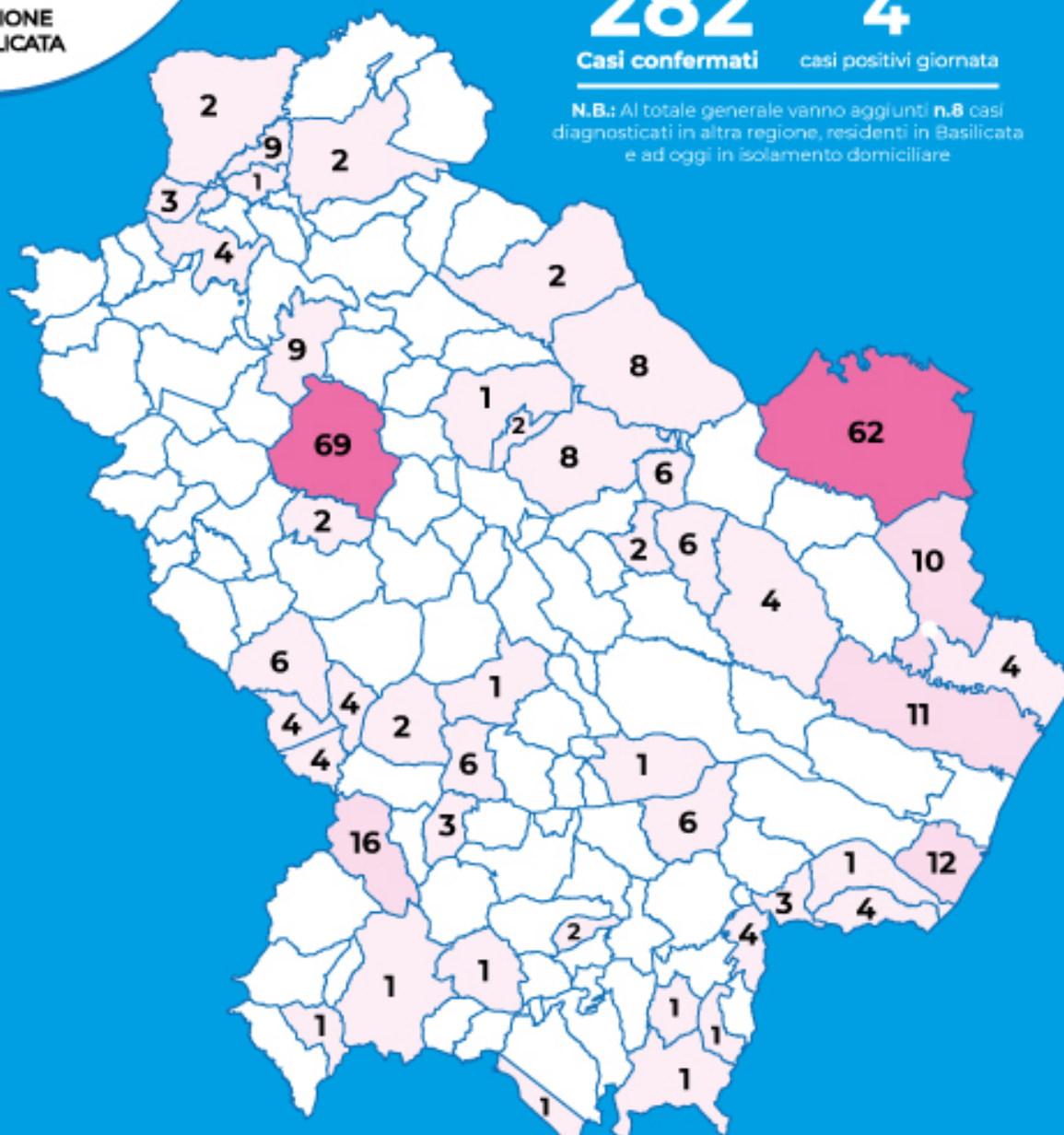
11 Aprile 2020 ore 12,00

dati rilevati alle ore 24,00 del 10 Aprile

282 4

Casi confermati casi positivi giornata

N.B.: Al totale generale vanno aggiunti **n.8** casi diagnosticati in altra regione, residenti in Basilicata e ad oggi in isolamento domiciliare



CONTAGI NEI COMUNI

oggi	TOT	● nuovi casi positivi
69	Potenza	2
62	Matera	2
16	Moliterno	2
9	Rapolla	2
12	Policoro	1
6	Marsico Nuovo	1
4	Paterno	1
2	Genzano di Lucania	1
10	Montescaglioso	1
4	Tramutola	1
1	Barile	1
4	Marsico Vetere	1
6	Salandra	1
2	Rionero in Vulture	1
1	Trecchina	1
3	Spinoso	1
1	Teana	1
6	Montemurro	1
3	Valsinni	1
9	Avigliano	1
6	Sant'Arcangelo	1
4	Bernalda	1
11	Pisticci / Marconia	1
1	Rotondella	1
3	Melfi	1
1	Latronico	1
1	Tolve	1
1	Aliano	1
4	Ferrandina	1
8	Irsina	1
4	Atella	1
1	Corleto Perticara	1
2	San Chirico Nuovo	1
1	San Paolo Albanese	1
6	Grassano	1
4	Nova Siri	1
8	Tricarico	1



REGIONE
BASILICATA

BOLLETTINO EPIDEMIOLOGICO REGIONALE

11 Aprile 2020 ore 12,00

dati rilevati alle ore 24,00 del 10 aprile

282

Casi
accertati

210

isolamenti
domiciliari

72

totale
ricoverati

12

terapia
intensiva

17

deceduti

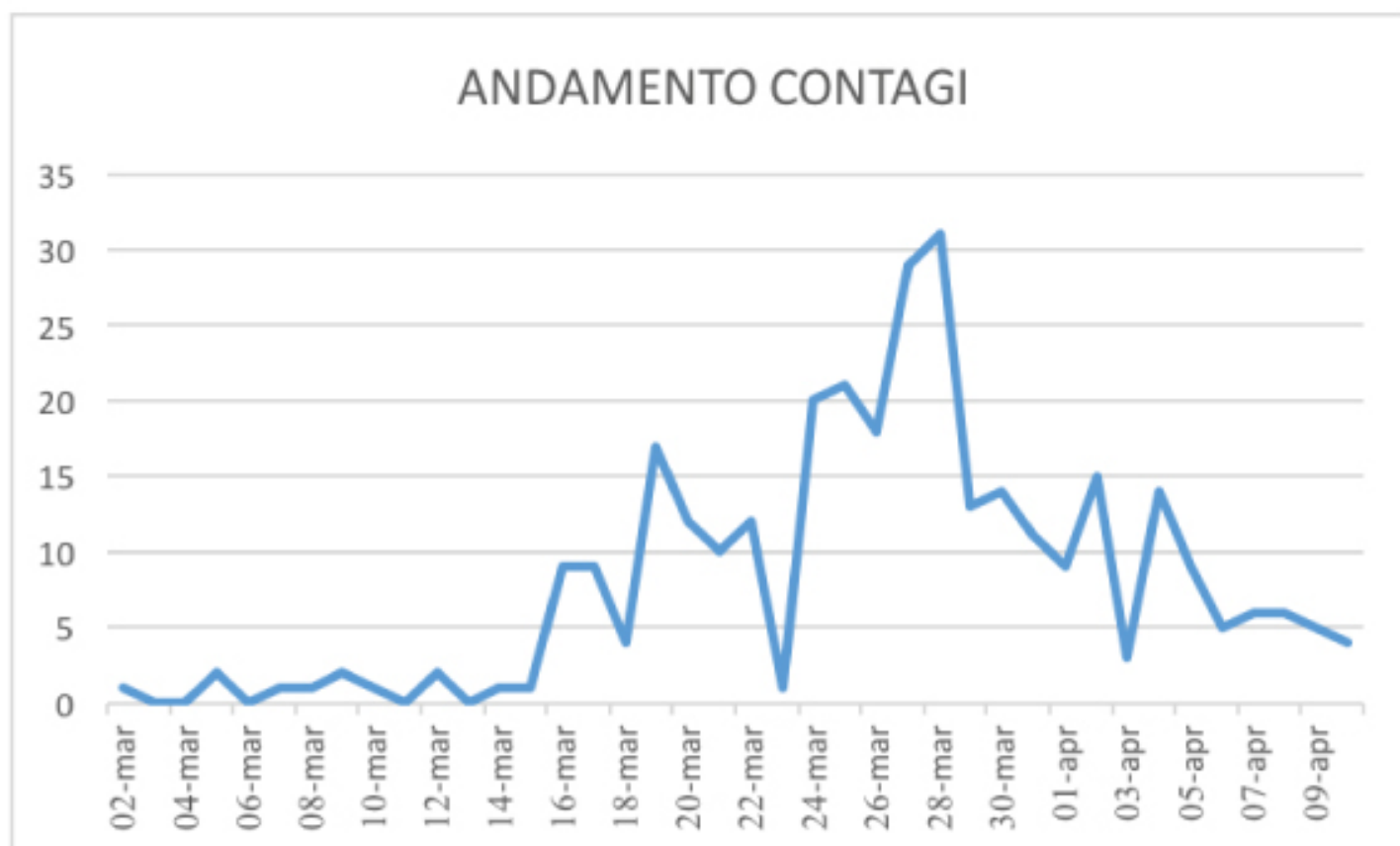
14

guariti

4050

tamponi
effettuati

GRAFICO ANDAMENTO CONTAGI





REGIONE
BASILICATA

BOLLETTINO EPIDEMIOLOGICO REGIONALE

11 Aprile 2020 ore 12,00

dati rilevati alle ore 24,00 del 10 aprile

282

Casi
accertati

4050

tamponi
effettuati

354

tamponi
giornata

4

tamponi positivi
giornata

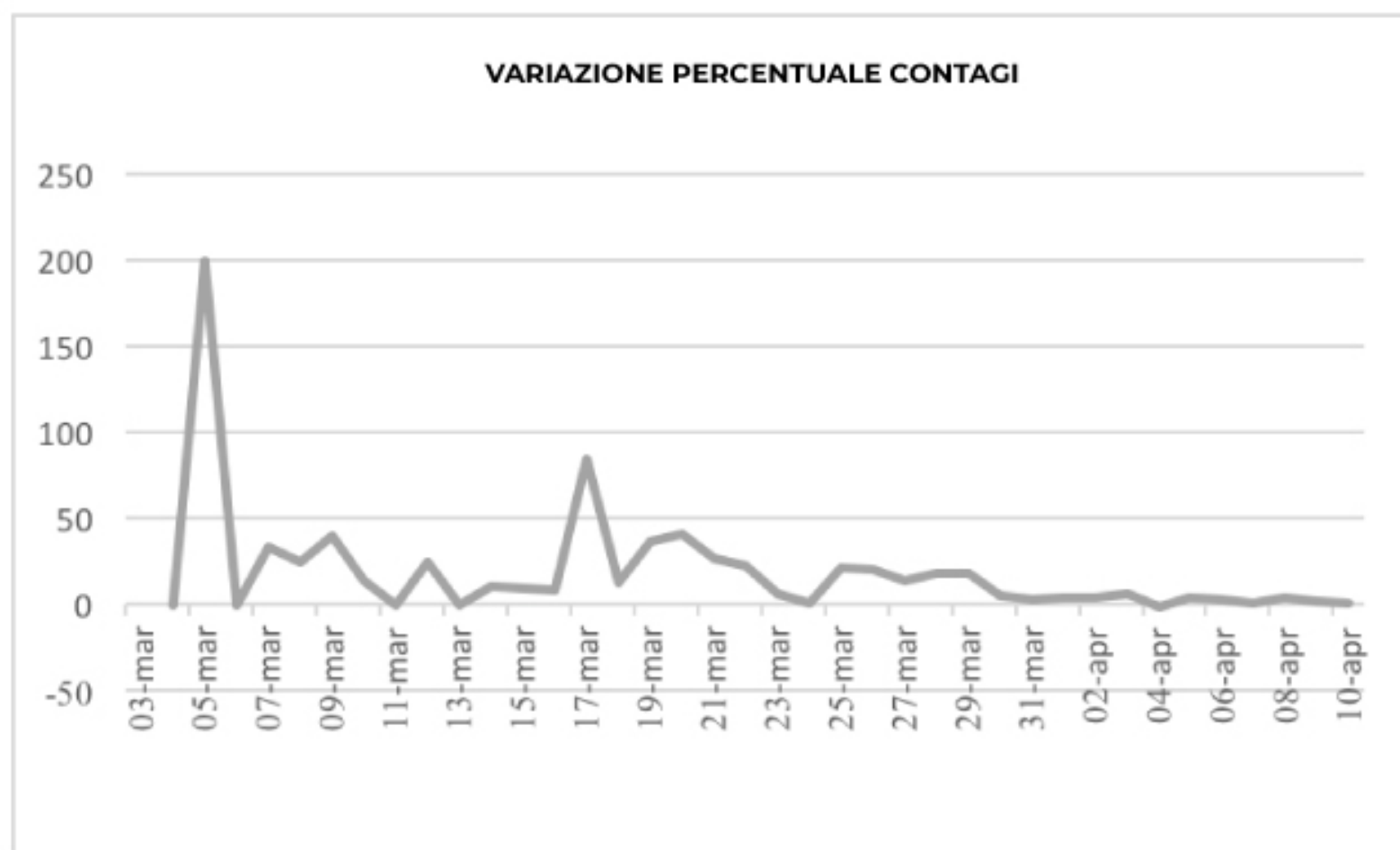
1,1 %

percentuale
positivi giornata

6,97%

percentuale
positivi totale

GRAFICO VARIATIONE PERCENTUALE CONTAGI





REGIONE
BASILICATA

BOLLETTINO EPIDEMIOLOGICO REGIONALE

11 Aprile 2020 ore 12,00

dati rilevati alle ore 24,00 del 10 aprile

GRAFICO Tasso di letalità

5,4 %
BASILICATA
tasso di letalità
al 10 aprile

7,1 %
SUD ITALIA
tasso di letalità
al 10 aprile

12,8 %
ITALIA
tasso di letalità
al 10 aprile

